

# Γεια Χαρά!

An adventure in learning Greek!



STUDENT'S BOOK  
**K**  
JUNIOR


## Table of Contents

Lesson	Letters	pages	Theme	Words and Phrases
1	Γ γ	4-6	Meet the characters Introductions	Words: γεια, μαϊμού, αγόρι, η Άννα, ο Νίκος, η Ελένη, ο Μάκης, κορίτσι Phrases: Γεια! Είμαι (ο/η) ... / Είναι (αγόρι).
2	Μ μ	7-9		
3	Α α	10-12		
4	Τ τ	13-15	Colors	Words: τυρί, ιππότης, νονός, μπλε, κίτρινο, κόκκινο, πράσινο, άσπρο, το πουλί, αμάξι Phrases: Να το ...
5	Ι ι	16-18		
6	Ν ν	19-21		
7	Ε ε	22-24	Parts of the body	Words: ένα, το δόντι, το χέρι, το πόδι, τα μαλλιά, ένα μάτι, τη μύτη, ένα στόμα, ένα αυτί, τον ώμο Phrases: Να ένα ... / Δείξε το/τη ... σου.
8	Δ δ	25-27		
9	Χ χ	28-30		
10	Π π	31-33	Numbers 1-5	Words: ένα παπί (πί: παπιά), ένα λεμόνι (πί: λεμόνια), όχι, ένα, δύο, τρία, τέσσερα, πέντε Phrases: Πόσα είναι; / Είναι... / Έχω ...
11	Ο ο	34-36		
12	Λ λ	37-39		
13	Ζ ζ	40-42	Clothes	Words: ζακέτα, φύλλο, μπαλόνι, τζιν, φόρεμα, φόρμα, μπλούζα, μπλουζάκι, καπέλο, σορτς, παπούτσια, ναι Phrases: Τι φοράς; / Φοράω ...
14	Φ φ	43-45		
15	Μπ μπ	46-48		
16	Ρ ρ	49-51	Food	Words: το ρόδι, ύπνος, (λίγο) κέικ, η πίτσα, το σουβλάκι, η μπανάνα, ο χυμός, το νερό, το ψωμί, ένα καρότο, ένα μήλο, η κότα Phrases: Μου αρέσει ... / Πάρε ένα/μία (παγωτό). / Ευχαριστώ. / Παρακαλώ.
17	Υ υ	52-54		
18	Κ κ	55-57		
19	Ω ω	58-60	Animals / Prepositions	Words: άπα, βιβλίο, ήλιος, ένα ζώο, ένας σκύλος, μία γάτα, ένας βάτραχος, ένα άλογο, ένας λαγός, πάνω, κάτω, μέσα, έξω Phrases: Τι είναι; / Είναι ... / Πού είναι; / Είναι ...
20	Β β	61-63		
21	Η η	64-66		
22	Σ σ ς	67-69	Family / Actions / Sports	Words: σκιουρός, ψάρι, η μαμά, ο μπαμπάς, ο αδερφός, η αδερφή, μπάσκετ, βόλεϊ, τένις, γκολφ, ψήνω, παίζω, τρέχω Phrases: Τι κάνεις;
23	Ψ ψ	70-72		
24	Μπ μπ (review)	73-75		
25	Θ θ	76-78	Food and Fruit	Words: θάλασσα, εξίδι, ντομάτα, γλυκό, παγωτό, γάλα, η σαλάτα, η φέτα, η πίτα, καρπούζι, πεπόνι, το σταφύλι Phrases: Τι θέλεις; / Θέλω ...
26	Ξ ξ	79-81		
27	Ντ ντ	82-84		

Appendices




STICKERS

WORDS & PHRASES FLASHCARDS



1

1 Look at the pictures. Listen, then say the first word in English and the second in Greek. Then repeat the Greek Γ γ sound.

		
yo-yo	γεια	

2 Look, listen and say.



1

3 Listen and say.

<b>1</b> η Άννα Γεια. Είμαι η Άννα.	<b>2</b> η Ελένη Γεια. Είμαι η Ελένη.	<b>3</b> ο Νίκος Γεια. Είμαι ο Νίκος.
--	--	--



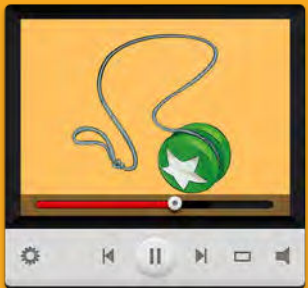
Listening and speaking practice exercise



Letter introduction



Oral communication practice with animated video





1

## Time to Play!

4 Listen and sing.



*We are going to sing the Γεια σου song. Then we will sing the song using the names of your friends. What are your friends' names? Sing Γεια σου to them.*

Γεια σου. Είμαι **ο Νίκος!**  
Γεια σου. Είμαι **η Ελένη!**  
Γεια σου. Είμαι **η Άννα!**  
Γεια σου, γεια σου, γεια σου!



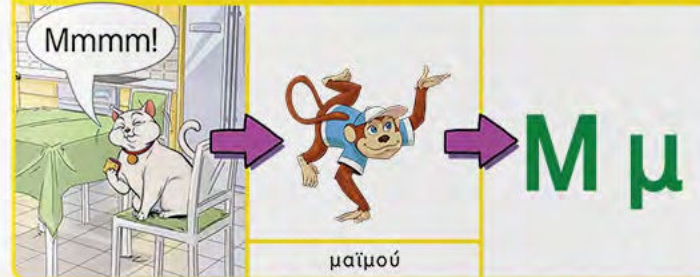
5 Connect the lines. Then color.



Γ Ε Ι Α

2

1 Look at the pictures. Listen, then say the first word in English and the second in Greek. Then repeat the Greek **Μ μ** sound.



2 Look, listen and say.



<p>1 μαϊμού Είμαι ο Μάκης. Είμαι μαϊμού.</p> 	<p>2 κορίτσι Είμαι η Ελένη. Είμαι κορίτσι.</p> 	<p>3 αγόρι Είμαι ο Νίκος. Είμαι αγόρι.</p> 
--	--	--

Letter introduction



Oral communication practice with animated video





2

Listen and sing along!  
Original song reinforces  
what has been taught

3 Listen and sing.



Χα, χα, χα!	Χα, χα, χα!
Χι, χι, χι!	Χου, χου, χου!
Είμαι αγόρι.	Είμαι μαϊμού.

Χα, χα, χα!	Χι, χι, χι!
Χι, χι, χι!	Χα, χα, χα!
Είμαι κορίτσι.	Γεια!



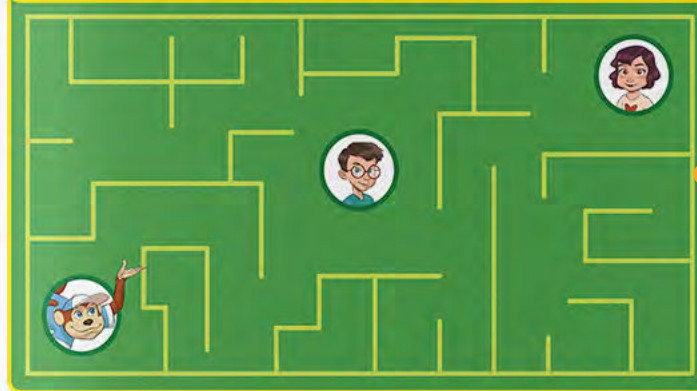
4 Point to yourself and say **Είμαι αγόρι/κορίτσι.**

8


## Time to Play!

2

5 Help Νίκος find Μάκισ, the **μαϊμού**.



6 Connect the lines. Then color the letters.



9

Games help  
students learn!

3

1 Look at the pictures. Listen, then say the first word in English and the second in Greek. Then repeat the Greek **A a** sound.



apple



αγόρι



Aa

2 Look, listen and say.

1 αγόρι

2 κορίτσι

Να ένα αγόρι. Είναι ο Νίκος.

Να ένα κορίτσι. Είναι η Ελένη.



3

3 Look, listen and circle.



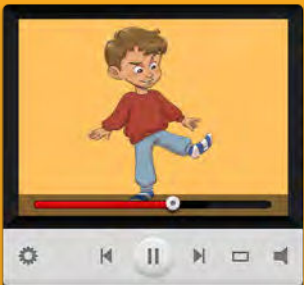
4 Point and say what it is. Είναι... Then find and add the stickers.



Letter introduction



Oral communication practice with animated video



Listening practice

Speaking practice

3

### Time to Play!

5 Connect the lines. Then say the words.



6 Listen and sing.



*We are going to sing the Na... Είναι... song. Then we will sing the song using the names of your friends. What are your friends' names? Sing to them.*

Να ο **Νίκος**! Είναι **αγόρι**.  
Να η **Ελένη**! Είναι **κορίτσι**.  
Να ο **Μάκης**! Είναι **μαϊμού**.  
Γεια σου, γεια σου, γεια σου!



4

1 Look at the pictures. Listen, then say the first word in English and the second in Greek. Then repeat the Greek **Τ τ** sound.



tiger



τυρί

**Τ τ**


2 Look, listen and say.



Letter introduction



Oral communication practice with animated video



Listen and sing along!  
Original song reinforces what has been taught

4

3 Listen and say.



1 το τυρί

Να το τυρί.



2 κίτρινο

Να το κίτρινο τυρί.



3 κόκκινο

Να το κόκκινο πουλί.



14

## Time to Play!

4

4 Listen and sing.



*We are going to sing the Na to song.*

Να το τυρί!

Να το κίτρινο τυρί!

Να το τυρί! Μμμ!

Να το πουλί!

Να το κόκκινο πουλί!

Να το πουλί! Γιούπι!



5 Connect. Then color.



15

Listening and speaking practice exercise



Listen and sing along!  
Original song reinforces what has been taught

1 Look at the pictures. Listen, then say the first word in English and the second in Greek. Then repeat the Greek Ζ ζ sound.



	➔		➔	<b>Ζζ</b>
zebra		ζακέτα		

2 Look, listen and say.



3 Listen and say.



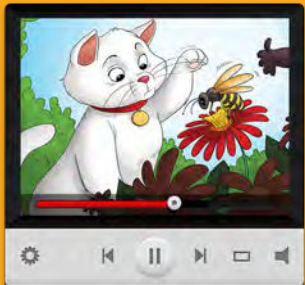
<b>1 ΖΑΚΕΤΑ</b> Φοράω ζακέτα.	<b>2 ΤΖΙΝ</b> Φοράω τζιν.	<b>3 ΠΑΠΟΥΤΣΙΑ</b> Φοράω παπούτσια.
----------------------------------	------------------------------	--



Letter introduction



Oral communication practice with animated video



Listening and speaking practice exercise







Listen and sing along!  
Original song reinforces  
what has been taught

# 13 Time to Play!

4 Listen and sing.



Φοράω ζακέτα. Δες, δες, δες.  
Είναι μπλε. Ναι, ναι, ναι!

Φοράω τζιν. Δες, δες, δες.  
Είναι άσπρο. Ναι, ναι, ναι!

Φοράω παπούτσια. Δες, δες, δες.  
Είναι κόκκινα. Ναι, ναι, ναι!



5 Listen and add the correct clothes sticker.



1



2



3



Listening  
practice

# 14

1 Look at the pictures. Listen, then say the first  
word in English and the second in Greek. Then  
repeat the Greek Φ φ sound.



fox



φύλλο

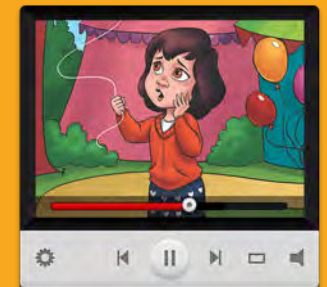


Letter  
introduction



Oral communication  
practice with  
animated video

2 Look, listen and say.



14

3 Listen and say.



1 φόρεμα

Φοράω  
φόρεμα.

2 φόρμα

Φοράω φόρμα.



3 καπέλο

Φοράω  
καπέλο.

44

Time to Play!

14

4 Listen dance and sing.

*Chant and clap your hands.*Φο - ρά - ω, φο - ρά - ω!  
Φο - ρά - ω, φό - ρε - μα!Φο - ρά - ω, φο - ρά - ω!  
Φο - ρά - ω, φόρ - μα!Φο - ρά - ω, φο - ρά - ω!  
Φο - ρά - ω, κα - πέ - λο!

5 Listen and add the sticker of what Eleni is wearing.



1



2



3



45

Listening  
practiceListen and sing along!  
Original song reinforces  
what has been taughtListening  
practice



Removable flash cards  
for each lesson are  
in the back of the book



LESSON  
1



LESSON  
1



Γεια.  
Είμαι η Άννα.



γεια



LESSON  
1



LESSON  
1



Γεια.  
Είμαι ο Νίκος.




Γεια.  
Είμαι η Ελένη.



Flash Cards  
are great teaching tools!




LESSON  
4



LESSON  
4

τυρί



Να το τυρί.



πουλί



LESSON  
4



LESSON  
4



Να το κόκκινο  
πουλί.



Να το κίτρινο  
τυρί.

Young learners will have fun matching stickers with the exercises

3

Stickers for Lesson 3



10

Stickers for Lesson 10

1

2

3

12

Stickers for Lesson 12

1

3

5

13

Stickers for Lesson 13



Exercise stickers help students remember the new vocabulary

14

Stickers for Lesson 14




16

Stickers for Lesson 16



16

Stickers for Lesson 16



19

Stickers for Lesson 19

