

Γεια Χαρά!

An adventure in learning Greek!



3
LEVEL

Table of Contents

Introduction	4	Story Time Episode 3: Τι έχει ο Οδυσσέας;	103
Μάθημα 1 Η Καινούρια Σχολική Χρονιά	14	Review 3 and Song	105
Μάθημα 2 Ο Καινούριος Δάσκαλος	19	Μάθημα 16 Πότε είναι η γιορτή σου;	109
Μάθημα 3 Ο Δημήτρης και ο Παύλος	24	Μάθημα 17 Το πάρτι της Ελένης	114
Μάθημα 4 Στο Διάλειμμα - Στο Κυλικείο	29	Μάθημα 18 Μα τι πήραμε από το σούπερ μάρκετ;	120
Μάθημα 5 Τα Νέα Μαθήματα	34	Μάθημα 19 Βοηθάω τη μαμά!	126
Story Time Episode 1: Πάμε στον Πάρη!	39	Μάθημα 20 Η γιορτή μου ήταν τέλεια!	131
Review 1 and Song	41	Story Time Episode 4: Μας άκουσε ο Κύκλωπας!	137
Μάθημα 6 Πού είναι το πάρκο;	45	Review 4 and Song	139
Μάθημα 7 Η Μαμά κι ο Μπαμπάς του Πι	50	Μάθημα 21 Το καλοκαίρι είναι εδώ!	143
Μάθημα 8 Πού είμαστε;	55	Μάθημα 22 Ταξίδι με αεροπλάνο!	149
Μάθημα 9 Χθες το Απόγευμα	60	Μάθημα 23 Το Ξενοδοχείο	155
Μάθημα 10 Το Σαββατοκύριακο	66	Μάθημα 24 Επίσκεψη στην Παλιά Πόλη	160
Story Time Episode 2: Είμαστε στη Θρινακία!	71	Μάθημα 25 Πάμε στο χωριό!	165
Review 2 and Song	73	Story Time Episode 5: Όλα καλά, στο σπίτι ξανά!	171
Μάθημα 11 Η Ώρα	78	Review 5 and Song	173
Μάθημα 12 Η Εκδρομή	83	Grammar Notes	177
Μάθημα 13 Είμαι άρρωστος!	88	Greek - English Glossary	194
Μάθημα 14 Τρώμε σωστά!	93	English - Greek Glossary	201
Μάθημα 15 Σήμερα έχουμε γυμναστική!	98		





Vocabulary section



Reading comprehension exercises

Unit 1
Μάθημα
1

Η Καινούρια Σχολική Χρονιά

New Words

1 Listen and Say.



η κασετίνα



το τετράδιο



ο μαρκαδόρος



η σχολική τσάντα



το τζιν



τα αθλητικά παπούτσια



η φόρμα (αθλητική)

2 Complete.

- φόρμα (αθλητική) • κασετίνα • τετράδιο • μπουφάν
- μαρκαδόρος • τζιν • αθλητικά παπούτσια • χάρακας

School

1. _____ κασετίνα
2. _____
3. _____
4. _____

Clothes

1. _____ φόρμα (αθλητική)
2. _____
3. _____
4. _____

Story

3 Listen and Read.



Ελένη: Μαμά, κοίτα. Τι ωραία σχολική τσάντα!

Μαμά: Ποια τσάντα σου αρέσει, Ελένη; Έχει πολλές.

Ελένη: Αυτή. Η ροζ τσάντα! Μου αρέσει αυτή η ροζ τσάντα.

Νίκος: Εμένα μου αρέσει αυτή. Μου αρέσει αυτή η κόκκινη τσάντα.

Μαμά: Ωραία. Τι άλλο θέλουμε από το βιβλιοπωλείο;

Ελένη: Κασετίνες, τετράδια, μαρκαδόρους, μολύβια, γόμες και μια ξύστρα.

Νίκος: Αυτή η φόρμα είναι ωραία.

Ελένη: Μου αρέσει αυτό το τζιν παντελόνι, μαμά, με αυτή την πράσινη μπλούζα και τα ροζ αθλητικά παπούτσια.

Μαμά: Χα, χα, Ελένη. Σου αρέσουν όλα.

Ελένη: Είναι όλα ωραία!


Νίκος: Μου αρέσουν αυτά τα μαύρα παπούτσια και αυτό το άσπρο μπουφάν, μαμά.

Μαμά: Πολύ καλά. Όλα για την καινούρια σχολική χρονιά!

Εσένα ποια σχολική τσάντα σου αρέσει;



Each lesson has reading comprehension accompanying by animated video





Reading comprehension exercises

4 Check Yes or No (Ναι ή Όχι).

1. Η Ελένη θέλει την κόκκινη σχολική τσάντα.
2. Ο Νίκος θέλει τα ροζ αθλητικά παπούτσια.
3. Τα παιδιά θέλουν μαρκαδόρους από το βιβλιοπωλείο.
4. Στον Νίκο αρέσει η αθλητική φόρμα.
5. Στην Ελένη αρέσει το τζιν παντελόνι.

Ναι Όχι

Grammar time

Μου αρέσει (ένα) - I like (one)

μου / σου / του / της / του + αρέσει + ο χάρακας
 μας / σας / τους η τσάντα
 το παντελόνι

Μου αρέσει αυτή η τσάντα. I like this bag.
 Μας αρέσει αυτός ο χάρακας. We like this ruler.

Μου αρέσουν (πολλά) - I like (many) **NEW!**

μου / σου / του / της / του + αρέσουν + οι χάρακες
 μας / σας / τους οι τσάντες
 τα παπούτσια

Μου αρέσουν αυτές οι τσάντες. I like these bags.
 Μας αρέσουν αυτά τα παπούτσια. We like these shoes.

5 Circle.

1. Μου αρέσει / μου αρέσουν πολύ τα πράσινα παπούτσια!
2. Ποιο παντελόνι σου αρέσει / σας αρέσει, Νίκο;
3. Τους αρέσουν το φρούτο / τα φρούτα.
4. Παππού, γιαγιά, σας αρέσει / μας αρέσει η τσάντα μου;
5. Της Κατερίνας, του αρέσει / της αρέσει αυτή η κασετίνα.

Grammar time

Ένα (One)

Αυτός ο άντρας... (This man ...)
 Αυτή η γυναίκα... (This woman ...)
 Αυτό το παιδί... (This child ...)

NEW! Πολλά (Many)

Αυτοί οι άντρες... (These men ...)
 Αυτές οι γυναίκες... (These women ...)
 Αυτά τα παιδιά... (These children ...)

6 Complete. Use: αυτή / αυτό / αυτοί / αυτές / αυτά.

1. _____ η τσάντα είναι πολύ ωραία!



2. Θέλω _____ τα αθλητικά παπούτσια!



3. _____ το μωρό είναι πολύ γλυκό!



4. Μου αρέσουν _____ οι κόκκινες μπλούζες!



5. _____ οι μαθητές είναι πολύ ψηλοί!



Plenty of skills practice

Simple grammar explanation

Simple grammar explanation

Listening skills practice

Skills

7 Listen. Then check the clothes each child wants and likes. ▶

Some children may have the same answers.

	Νίκος	Ελένη	Βούλα	Μάρκος
μπλούζα				
παπούτσια				
παντελόνι	✓			
φούστα				
ζακέτα				
μπουφάν				



8 Talk. Listen and Say. Then act it out with a friend. ▶

• αυτή • αυτό • αυτά

• η σχολική τσάντα • η φούστα • η φόρμα • το τζιν • το μπουφάν
• η μπλούζα • τα αθλητικά παπούτσια • τα γάντια



Student A: Τι σου αρέσει;

Student B: Μου αρέσει πολύ αυτή η μπλούζα και αυτό το τζιν! Εσένα τι σου αρέσει;

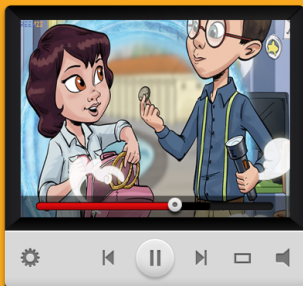
Student A: Μου αρέσουν αυτά τα αθλητικά παπούτσια και αυτή η φόρμα.



Conversation exercise builds speaking confidence



Fully animated
video



Storytime ▶ Episode 1: Πάμε στον Πάρη!



Νίκος: Τι έχεις, Ελένη; Δεν είσαι χαρούμενη.

Ελένη: Είμαι λυπημένη. Μελετώ
Μυθολογία. Θυμάμαι τον Πάρη.
Πού είναι; Τι κάνει;

Νίκος: Θυμάμαι κι εγώ τον Πάρη.
Έχεις το μαγικό κέρμα;


Ελένη: Ναι! Κλείνω το τετράδιο και
το βιβλίο μου! Πάμε στον Πάρη!



Νίκος: Είσαι χαρούμενη τώρα;

Ελένη: Ναι, είμαι πολύ χαρούμενη!
Βάζω δύο κουλούρια στην
τσάντα μου και το κέρμα.

Νίκος: Ωραία. Πάμε!



Ελένη: Πού είμαστε; Μου αρέσει εδώ!
Πω-πω, τι ωραία καράβια!

Νίκος: Είναι παλιά. Τέλεια! Α, να!
Αυτός εκεί είναι ο Πάρης!


Ελένη: Είναι με έναν ψηλό άντρα. Έλα!
Πάρη! Γεια σου!

38

Each review features
ongoing story adventure



Fully animated
video



Νίκος: Γεια σου, Πάρη.

Πάρης: Νίκο, Ελένη, τι κάνετε;
Πώς από εδώ;

Ελένη: Καλά είμαστε. Ποιος είναι
αυτός ο ψηλός άντρας;

Πάρης: Αυτός είναι ο Οδυσσέας.
Το σπίτι του είναι στην Ιθάκη.



Νίκος: Ωχ! Ελένη, αυτός έχει την
τσάντα σου!

Ελένη: Τι; Είμαι πολύ θυμωμένη
τώρα! Το κέρμα είναι μέσα
στην τσάντα!

Οδυσσέας: Εκεί είναι! Στο καράβι! Ελάτε
παιδιά! Γεια σου, Πάρη!

1 Answer.

1. Πού πάνε τα παιδιά στην εικόνα 1;

2. Τι έχει η Ελένη στην τσάντα της;

3. Με ποιον είναι ο Πάρης στην εικόνα 4;

4. Πού μένει ο Οδυσσέας;

5. Πού είναι η τσάντα της Ελένης στην εικόνα 5;

39


Reading comprehension
practice

Plenty of skills practice

Review: 1

1 Match.

1. η σχολική τσάντα
2. η κασετίνα
3. ο πίνακας
4. ο χάρτης
5. η βιβλιοθήκη



2 Read and Circle.

1. το τετράδιο
2. ο μαρκαδόρος
3. η φόρμα
4. γελαστός
5. ο λουκουμάς
6. το καράβι



3 Find and Circle 5 words.

ΟΡΘΟΓΡΑΦΙΑ ΜΙΣΤΟΡΙΑ ΝΑΝΑ ΓΝΩΣΗ ΜΥΘΟΛΟΓΙΑ Τ ΔΣ ΓΕΩΓΡΑΦΙΑ

Review: 1

4 Look at the letters and the pictures. Then write the words. Add the accent marks.

1. ριλουκου _____
2. πουτσιπα _____
3. λοςκαδα _____
4. πιροτυτα _____
5. αλοθομυγι _____

5 Talk. Listen and Say. Then act it out with a friend. ▶

• δευτέρα / τρίτη / τετάρτη δημοτικού

• δάσκαλος, -α

• καλός, -ή • γελαστός, -ή • χαρούμενος, -η • λυπημένος, -η • έξυπνος, -η

• η Ιστορία • η Γεωγραφία • η Ξένη Γλώσσα • τα Μαθηματικά • η Μυθολογία

Student A: Γεια σου, **Ματίνα**.

Student B: Γεια σου, **Παντελή**.

Student A: Σε ποια τάξη πας φέτος; Εγώ πάω στη **δευτέρα δημοτικού**. Εσύ;

Student B: Εγώ πάω στην **τρίτη δημοτικού**. Πώς είναι ο **δάσκαλός** σου;

Student A: Ο **δάσκαλός** μου είναι **καλός** και **γελαστός**. Εσένα;

Student B: Η **δασκάλα** μου είναι πολύ **έξυπνη** και **χαρούμενη**.

Student A: Ποιο είναι το αγαπημένο σου μάθημα; Εμένα είναι η **Ιστορία**.

Student B: Το αγαπημένο μου μάθημα είναι η **Γεωγραφία**.

Conversational exercise builds speaking confidence

Review: 1

6 Complete.

1. Του _____ αρέσουν _____ αυτά τα αθλητικά παπούτσια.
2. Της _____ το παγωτό σοκολάτα.
3. Μας _____ η καινούρια δασκάλα.

7 Match.

- | | |
|---------------------------|-------------------------------------|
| 1. Ο αδερφός μου | α. Μας λένε Νίκο και Πέτρο. |
| 2. Η Κατερίνα και η Σούλα | β. πηγαίνει στην τετάρτη δημοτικού. |
| 3. Πώς σας λένε; | γ. είναι διασκεδαστική. |
| 4. Εσείς σε ποια τάξη | δ. αγοράζουν πολλά ρούχα. |
| 5. Η Μυθολογία | ε. πάτε στο σχολείο; |

8 Add the correct endings to the verbs. Then add the accent marks.

1. Το κυλικείο **πουλ** _____ νόστιμη τυρόπιτα.
2. Τα παιδιά **πειν** _____ πολύ!
3. Εσύ **μελετ** _____ κάθε μέρα.
4. Εμείς **αγαπ** _____ τη δασκάλα μας.
5. Εσείς ποιο ζώο **αγαπ** _____ πιο πολύ;

9 Circle.

1. **Αυτές / Αυτή** οι τσάντες είναι πολύ ωραίες.
2. Ο καινούριος δάσκαλος είναι **γελαστή / γελαστός**.
3. **Ποιο / Ποια** είναι η διπλανή σου;
4. **Αυτή / Αυτά** τα βιβλία είναι παλιά.
5. Το **καινούριο / καινούριος** σχολείο είναι πολύ μεγάλο.

Review: 1

10 Sing. ▶



Η Καινούρια Σχολική Χρονιά

Μια καινούρια σχολική χρονιά,
Τώρα έχουμε παιδιά.

Μια καινούρια σχολική χρονιά,
Τσάντες, στυλό, φόρμες και βιβλία,
Κασετίνες, μαρκαδόρους, τετράδια,
θρανία.

Οι φίλοι βρίσκονται ξανά,
Στην τάξη για το μάθημα.

Το κουδούνι, παιδιά,
Για το διάλειμμα χτυπά.
Στο κυλικείο φαγητά,
Τρώμε τυρόπιτα και λουκουμά!

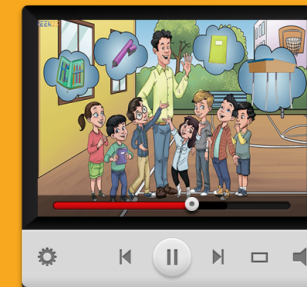
Νέος δάσκαλος φέτος,
Καλός και γελαστός.
Ορθογραφία, Ιστορία,
Ξένη Γλώσσα, Γεωγραφία,
Μαθηματικά, Ελληνικά.
Τι καλά, τι καλά!

Ελάτε όλοι με χαρά,
Ζήτω η καινούρια σχολική χρονιά!

Ελάτε όλοι με χαρά,
Ζήτω η καινούρια σχολική χρονιά!



Fully animated
music video with
native singing



Fun song lyrics use
ONLY words already taught